



RELATÓRIO SEMESTRAL 2018

Julho-Dezembro

ITAIM PAULISTA

DADOS

CAF



Acompanhamento de Execução Orçamentária

Mês: DEZEMBRO - Ano: 2018

Órgão: 64 Subprefeitura do Itaim Paulista

Unidade: 10 Administração da Subprefeitura

Agrupado por: Dotação Específica

| Dotação | Orçamento Inicial (a) | Reservado (c) | Empenhado até o mês (d) | Liquidado até o mês (f) | Pago até o mês (h) | A reservar (j) (J = b - c) | A empenhar (k) (K = b - d) | Liquidado a pagar (m = f - h) | Não liquidado a pagar (N = d - f) | A pagar (O = d - h) |
|-------------------------------------|--------------------------|---------------|-------------------------|-------------------------|--------------------|-------------------------------|-------------------------------|----------------------------------|--------------------------------------|------------------------|
| | Orçamento Atualizado (b) | | Empenhado no mês (e) | Liquidado no mês (g) | Pago no mês (i) | | | Retenção Extra ¹ | | |
| 64.10.04.122.3012.2.803.33903000.00 | 1.000,00 | 0,00 | 0,00 | 0,00 | 0,00 | 1.000,00 | 1.000,00 | 0,00 | 0,00 | 0,00 |
| | 1.000,00 | | 0,00 | 0,00 | 0,00 | | | 0,00 | | |
| 64.10.04.122.3012.2.803.33903900.00 | 1.000,00 | 0,00 | 0,00 | 0,00 | 0,00 | 1.000,00 | 1.000,00 | 0,00 | 0,00 | 0,00 |
| | 1.000,00 | | 0,00 | 0,00 | 0,00 | | | 0,00 | | |
| 64.10.04.122.3012.2.803.44905200.00 | 1.000,00 | 0,00 | 0,00 | 0,00 | 0,00 | 1.000,00 | 1.000,00 | 0,00 | 0,00 | 0,00 |
| | 1.000,00 | | 0,00 | 0,00 | 0,00 | | | 0,00 | | |
| 64.10.04.126.3011.2.818.33903000.00 | 1.000,00 | 8.609,05 | 8.609,05 | 0,00 | 0,00 | 0,00 | 0,00 | 0,00 | 8.609,05 | 8.609,05 |
| | 8.609,05 | | 0,00 | 0,00 | 0,00 | | | 0,00 | | |
| 64.10.04.126.3011.2.818.33903900.00 | 98.384,00 | 70.629,49 | 70.629,49 | 45.043,85 | 45.043,85 | 27.754,51 | 27.754,51 | 0,00 | 25.585,64 | 25.585,64 |
| | 98.384,00 | | 0,00 | 4.242,24 | 8.173,31 | | | 0,00 | | |
| 64.10.04.126.3011.2.818.44903900.00 | 1.000,00 | 0,00 | 0,00 | 0,00 | 0,00 | 1.000,00 | 1.000,00 | 0,00 | 0,00 | 0,00 |
| | 1.000,00 | | 0,00 | 0,00 | 0,00 | | | 0,00 | | |
| 64.10.04.126.3011.2.818.44905200.00 | 1.000,00 | 1.835,13 | 1.835,13 | 0,00 | 0,00 | 0,00 | 0,00 | 0,00 | 1.835,13 | 1.835,13 |
| | 1.835,13 | | 0,00 | 0,00 | 0,00 | | | 0,00 | | |
| 64.10.13.392.3001.1.065.44905100.00 | 171.428,00 | 0,00 | 0,00 | 0,00 | 0,00 | 0,00 | 0,00 | 0,00 | 0,00 | 0,00 |
| | 0,00 | | 0,00 | 0,00 | 0,00 | | | 0,00 | | |
| 64.10.13.392.3001.1.065.44905200.00 | 171.428,00 | 0,00 | 0,00 | 0,00 | 0,00 | 0,00 | 0,00 | 0,00 | 0,00 | 0,00 |
| | 0,00 | | 0,00 | 0,00 | 0,00 | | | 0,00 | | |
| 64.10.13.392.3001.6.354.33903600.00 | 1.000,00 | 0,00 | 0,00 | 0,00 | 0,00 | 1.000,00 | 1.000,00 | 0,00 | 0,00 | 0,00 |
| | 1.000,00 | | 0,00 | 0,00 | 0,00 | | | 0,00 | | |
| 64.10.13.392.3001.6.354.33903900.00 | 351.000,00 | 0,00 | 0,00 | 0,00 | 0,00 | 351.000,00 | 351.000,00 | 0,00 | 0,00 | 0,00 |
| | 351.000,00 | | 0,00 | 0,00 | 0,00 | | | 0,00 | | |
| 64.10.14.243.3013.2.157.31901100.00 | 414.479,00 | 414.859,30 | 414.859,30 | 414.859,30 | 384.427,20 | 0,00 | 0,00 | 30.432,10 | 0,00 | 30.432,10 |
| | 414.859,30 | | 1.902,00 | 58.962,20 | 28.530,10 | | | 3.072,10 | | |
| 64.10.14.243.3013.2.157.31901300.00 | 82.896,00 | 82.591,04 | 82.591,04 | 71.779,00 | 65.472,98 | 304,96 | 304,96 | 5.706,02 | 11.412,04 | 17.118,06 |
| | 82.896,00 | | 0,00 | 5.706,02 | 0,00 | | | 0,00 | | |
| 64.10.14.243.3013.2.157.33903000.00 | 6.000,00 | 4.412,35 | 4.412,35 | 3.685,75 | 3.685,75 | 1.587,65 | 1.587,65 | 0,00 | 726,60 | 726,60 |
| | 6.000,00 | | 0,00 | 0,00 | 0,00 | | | 0,00 | | |
| 64.10.14.243.3013.2.157.33903300.00 | 30.184,00 | 63.177,00 | 63.177,00 | 48.004,29 | 39.964,68 | 0,00 | 0,00 | 8.039,61 | 15.172,71 | 23.212,32 |
| | 63.177,00 | | 0,00 | 4.202,40 | 5.438,40 | | | 160,92 | | |
| 64.10.14.243.3013.2.157.33903600.00 | 73.892,00 | 73.389,56 | 73.389,56 | 67.316,96 | 67.316,96 | 502,44 | 502,44 | 0,00 | 6.072,60 | 6.072,60 |
| | 73.892,00 | | 0,00 | 6.072,60 | 0,00 | | | 0,00 | | |
| 64.10.14.243.3013.2.157.33903900.00 | 159.433,00 | 119.404,19 | 118.896,95 | 91.171,74 | 89.469,32 | 40.208,81 | 40.546,05 | 1.702,42 | 27.715,21 | 29.417,63 |
| | 159.433,00 | | 406,33 | 2.123,21 | 728,63 | | | 0,00 | | |
| 64.10.14.243.3013.2.157.33904600.00 | 44.300,00 | 47.452,04 | 47.452,04 | 46.702,44 | 43.329,24 | 183,24 | 183,24 | 3.373,20 | 749,60 | 4.122,80 |
| | 47.635,28 | | 0,00 | 3.373,20 | 0,00 | | | 0,00 | | |
| 64.10.14.243.3013.2.157.33904900.00 | 1.000,00 | 0,00 | 0,00 | 0,00 | 0,00 | 619,70 | 619,70 | 0,00 | 0,00 | 0,00 |
| | 1.000,00 | | 0,00 | 0,00 | 0,00 | | | 0,00 | | |
| 64.10.14.243.3013.2.157.44905200.00 | 1.000,00 | 0,00 | 0,00 | 0,00 | 0,00 | 1.000,00 | 1.000,00 | 0,00 | 0,00 | 0,00 |
| | 1.000,00 | | 0,00 | 0,00 | 0,00 | | | 0,00 | | |
| 64.10.15.122.3024.2.100.31901100.00 | 12.712.617,00 | 10.048.719,96 | 10.048.719,96 | 10.048.719,96 | 10.048.719,96 | 1.744.897,04 | 1.744.897,04 | 0,00 | 0,00 | 0,00 |
| | 11.793.617,00 | | 0,00 | 0,00 | 0,00 | | | 0,00 | | |
| 64.10.15.122.3024.2.100.33903000.00 | 136.834,00 | 60.444,81 | 59.860,01 | 47.413,09 | 37.728,77 | 46.710,39 | 47.295,19 | 9.884,32 | 12.446,92 | 22.131,24 |
| | 107.155,20 | | 0,00 | 9.884,32 | 4.413,60 | | | 0,00 | | |
| 64.10.15.122.3024.2.100.33903300.00 | 271.853,00 | 203.739,75 | 203.739,75 | 163.941,35 | 150.611,67 | 67.913,25 | 67.913,25 | 13.329,68 | 39.798,40 | 53.128,08 |
| | 271.853,00 | | 0,00 | 0,00 | 0,00 | | | 0,00 | | |
| 64.10.15.122.3024.2.100.33903900.00 | 2.269.371,00 | 1.851.114,75 | 1.847.248,02 | 1.619.535,82 | 1.566.526,14 | 400.342,75 | 404.209,48 | 53.009,68 | 227.712,20 | 280.721,88 |
| | 2.251.457,50 | | -583,03 | 147.562,31 | 113.029,68 | | | 2.894,44 | | |
| 64.10.15.122.3024.2.100.33904600.00 | 1.773.308,00 | 1.738.526,21 | 1.738.526,21 | 1.738.526,21 | 1.738.526,21 | 53.813,62 | 53.813,62 | 0,00 | 0,00 | 0,00 |
| | 1.792.339,83 | | 127.912,93 | 127.912,93 | 127.912,93 | | | 0,00 | | |

¹ = Somatória das retenções extra-orçamentárias referentes às liquidações não pagas.



Acompanhamento de Execução Orçamentária

Mês: DEZEMBRO - Ano: 2018

Órgão: 64 Subprefeitura do Itaim Paulista

Unidade: 10 Administração da Subprefeitura

Agrupado por: Dotação Específica

| Dotação | Orçamento Inicial (a) | Reservado (c) | Empenhado até o mês (d) | Liquidado até o mês (f) | Pago até o mês (h) | A reservar (j) | A empenhar (k) | Liquidado a pagar (m = f - h) | Não liquidado a pagar (n = d - f) | A pagar (o = d - h) |
|-------------------------------------|--------------------------|---------------|-------------------------|-------------------------|--------------------|----------------|----------------|----------------------------------|--------------------------------------|------------------------|
| | Orçamento Atualizado (b) | | Empenhado no mês (e) | Liquidado no mês (g) | Pago no mês (i) | | | | | |
| 64.10.15.122.3024.2.100.33904700.00 | 0,00 | 1.372,15 | 1.372,15 | 1.372,15 | 1.372,15 | 0,00 | 0,00 | 0,00 | 0,00 | 0,00 |
| | 1.372,15 | | 0,00 | 0,00 | 0,00 | | | 0,00 | | |
| 64.10.15.122.3024.2.100.33904900.00 | 249.000,00 | 172.228,81 | 172.228,81 | 172.228,81 | 172.228,81 | 76.771,19 | 76.771,19 | 0,00 | 0,00 | 0,00 |
| | 249.000,00 | | 12.174,31 | 12.174,31 | 12.174,31 | | | 0,00 | | |
| 64.10.15.122.3024.2.100.44905200.00 | 1.000,00 | 4.999,89 | 4.999,89 | 0,00 | 0,00 | 783,08 | 783,08 | 0,00 | 4.999,89 | 4.999,89 |
| | 5.782,97 | | 0,00 | 0,00 | 0,00 | | | 0,00 | | |
| 64.10.15.451.3011.3.000.44903900.00 | 1.000,00 | 0,00 | 0,00 | 0,00 | 0,00 | 1.000,00 | 1.000,00 | 0,00 | 0,00 | 0,00 |
| | 1.000,00 | | 0,00 | 0,00 | 0,00 | | | 0,00 | | |
| 64.10.15.451.3011.3.002.44903900.00 | 1.000,00 | 0,00 | 0,00 | 0,00 | 0,00 | 1.000,00 | 1.000,00 | 0,00 | 0,00 | 0,00 |
| | 1.000,00 | | 0,00 | 0,00 | 0,00 | | | 0,00 | | |
| 64.10.15.451.3022.1.170.44903000.00 | 0,00 | 207.894,43 | 101.250,00 | 0,00 | 0,00 | 105,57 | 106.750,00 | 0,00 | 101.250,00 | 101.250,00 |
| | 208.000,00 | | 0,00 | 0,00 | 0,00 | | | 0,00 | | |
| 64.10.15.451.3022.1.170.44903900.00 | 0,00 | 1.119.296,00 | 714.578,56 | 714.030,38 | 629.723,09 | 0,00 | 404.717,44 | 84.307,29 | 548,18 | 84.855,47 |
| | 1.119.296,00 | | 0,00 | 433.733,52 | 349.426,23 | | | 0,00 | | |
| 64.10.15.451.3022.1.170.44905100.00 | 3.700.000,00 | 600.000,00 | 486.974,81 | 0,00 | 0,00 | 0,00 | 113.025,19 | 0,00 | 486.974,81 | 486.974,81 |
| | 600.000,00 | | 486.974,81 | 0,00 | 0,00 | | | 0,00 | | |
| 64.10.15.451.3022.1.203.44903900.00 | 200.000,00 | 0,00 | 0,00 | 0,00 | 0,00 | 200.000,00 | 200.000,00 | 0,00 | 0,00 | 0,00 |
| | 200.000,00 | | 0,00 | 0,00 | 0,00 | | | 0,00 | | |
| 64.10.15.451.3022.1.204.44903900.00 | 200.000,00 | 0,00 | 0,00 | 0,00 | 0,00 | 200.000,00 | 200.000,00 | 0,00 | 0,00 | 0,00 |
| | 200.000,00 | | 0,00 | 0,00 | 0,00 | | | 0,00 | | |
| 64.10.15.451.3022.1.291.44903900.00 | 100.000,00 | 0,00 | 0,00 | 0,00 | 0,00 | 100.000,00 | 100.000,00 | 0,00 | 0,00 | 0,00 |
| | 100.000,00 | | 0,00 | 0,00 | 0,00 | | | 0,00 | | |
| 64.10.15.451.3022.1.311.44903900.00 | 1.000.000,00 | 0,00 | 0,00 | 0,00 | 0,00 | 1.000.000,00 | 1.000.000,00 | 0,00 | 0,00 | 0,00 |
| | 1.000.000,00 | | 0,00 | 0,00 | 0,00 | | | 0,00 | | |
| 64.10.15.451.3022.1.333.44903900.00 | 500.000,00 | 0,00 | 0,00 | 0,00 | 0,00 | 0,00 | 0,00 | 0,00 | 0,00 | 0,00 |
| | 0,00 | | 0,00 | 0,00 | 0,00 | | | 0,00 | | |
| 64.10.15.451.3022.1.343.44903900.00 | 80.000,00 | 0,00 | 0,00 | 0,00 | 0,00 | 80.000,00 | 80.000,00 | 0,00 | 0,00 | 0,00 |
| | 80.000,00 | | 0,00 | 0,00 | 0,00 | | | 0,00 | | |
| 64.10.15.451.3022.1.346.44905100.00 | 200.000,00 | 0,00 | 0,00 | 0,00 | 0,00 | 67.189,90 | 67.189,90 | 0,00 | 0,00 | 0,00 |
| | 67.189,90 | | 0,00 | 0,00 | 0,00 | | | 0,00 | | |
| 64.10.15.451.3022.1.374.44903900.00 | 300.000,00 | 0,00 | 0,00 | 0,00 | 0,00 | 300.000,00 | 300.000,00 | 0,00 | 0,00 | 0,00 |
| | 300.000,00 | | 0,00 | 0,00 | 0,00 | | | 0,00 | | |
| 64.10.15.451.3022.1.412.44905100.00 | 300.000,00 | 0,00 | 0,00 | 0,00 | 0,00 | 0,00 | 0,00 | 0,00 | 0,00 | 0,00 |
| | 0,00 | | 0,00 | 0,00 | 0,00 | | | 0,00 | | |
| 64.10.15.451.3022.1.451.44903900.00 | 150.000,00 | 0,00 | 0,00 | 0,00 | 0,00 | 150.000,00 | 150.000,00 | 0,00 | 0,00 | 0,00 |
| | 150.000,00 | | 0,00 | 0,00 | 0,00 | | | 0,00 | | |
| 64.10.15.451.3024.2.999.33903900.00 | 1.000,00 | 0,00 | 0,00 | 0,00 | 0,00 | 1.000,00 | 1.000,00 | 0,00 | 0,00 | 0,00 |
| | 1.000,00 | | 0,00 | 0,00 | 0,00 | | | 0,00 | | |
| 64.10.15.452.3005.2.705.33903900.00 | 2.309.999,00 | 1.535.031,76 | 1.046.914,75 | 771.012,99 | 771.012,99 | 491.285,82 | 979.402,83 | 0,00 | 275.901,76 | 275.901,76 |
| | 2.026.317,58 | | 0,00 | 134.219,84 | 134.219,84 | | | 0,00 | | |
| 64.10.15.452.3006.1.169.44903900.00 | 122.832,00 | 0,00 | 0,00 | 0,00 | 0,00 | 0,00 | 0,00 | 0,00 | 0,00 | 0,00 |
| | 0,00 | | 0,00 | 0,00 | 0,00 | | | 0,00 | | |
| 64.10.15.452.3022.2.341.33903000.00 | 600.000,00 | 194.697,28 | 194.697,28 | 54.875,17 | 54.875,17 | 1.679,76 | 1.679,76 | 0,00 | 139.822,11 | 139.822,11 |
| | 196.377,04 | | 0,00 | 2.158,00 | 13.790,40 | | | 0,00 | | |
| 64.10.15.452.3022.2.341.33903900.00 | 5.797.090,00 | 2.684.521,00 | 2.359.006,18 | 1.348.918,98 | 1.334.683,98 | 569,00 | 326.083,82 | 14.235,00 | 1.010.087,20 | 1.024.322,20 |
| | 2.895.090,00 | | 0,00 | 71.436,30 | 101.339,55 | | | 1.133,83 | | |
| 64.10.15.543.3022.1.193.44905100.00 | 505.727,00 | 0,00 | 0,00 | 0,00 | 0,00 | 0,00 | 0,00 | 0,00 | 0,00 | 0,00 |
| | 0,00 | | 0,00 | 0,00 | 0,00 | | | 0,00 | | |
| 64.10.15.543.3022.1.193.44905100.02 | 1.125.486,00 | 0,00 | 0,00 | 0,00 | 0,00 | 0,00 | 0,00 | 0,00 | 0,00 | 0,00 |
| | 0,00 | | 0,00 | 0,00 | 0,00 | | | 0,00 | | |

¹ = Somatória das retenções extra-orçamentárias referentes às liquidações não pagas.



Acompanhamento de Execução Orçamentária

Mês: DEZEMBRO - Ano: 2018

Órgão: 64 Subprefeitura do Itaim Paulista

Unidade: 10 Administração da Subprefeitura

Agrupado por: Dotação Específica

| Dotação | Orçamento Inicial (a) | Reservado (c) | Empenhado até o mês (d) | Liquidado até o mês (f) | Pago até o mês (h) | A reservar (j) (J = b - c) | A empenhar (k) (K = b - d) | Liquidado a pagar | Não liquidado a pagar (N = d - l) | A pagar (O = d - h) |
|-------------------------------------|---|----------------------|---------------------------------------|---|---|-------------------------------|-------------------------------|----------------------------|--------------------------------------|------------------------|
| | Orçamento Atualizado (b) | | Empenhado no mês (e) | Liquidado no mês (g) | Pago no mês (i) | | | (m = f - h) | | |
| 64.10.17.512.3005.2.367.33903900.00 | 4.146.170,00 3.967.170,00 40.366.512,00 | 3.450.924,33 | 2.432.409,78 0,00 22.298.368,07 | 2.077.837,11 119.953,86 19.546.375,35 | 2.077.837,11 149.379,36 19.322.556,03 | 516.245,67 | 1.534.760,22 | 0,00 0,00 223.819,32 | 354.572,67 | 354.572,67 |
| Total Geral: | 30.689.458,63 | 24.759.870,28 | 628.787,35 | 1.143.517,26 | 1.054.628,94 | 5.929.288,35 | 8.390.790,56 | 7.261,09 | 2.751.992,72 | 2.975.812,04 |

¹ = Somatória das retenções extra-orçamentárias referentes às liquidações não pagas.



PREFEITURA DO MUNICÍPIO DE SÃO PAULO

Exercício: 2018

EXECUÇÃO ORÇAMENTÁRIA 2018
QUADRO DETALHADO DA DESPESA

Período: 01/01/2018 a 31/12/2018

| | Orçado | Atualizado | Empenhado | Liquidado |
|---|----------------------|----------------------|----------------------|----------------------|
| 64 - Subprefeitura do Itaim Paulista | 40.366.512,00 | 30.689.158,63 | 22.298.368,07 | 19.546.375,35 |
| 10 - Administração da Subprefeitura | 40.366.512,00 | 30.689.158,63 | 22.298.368,07 | 19.546.375,35 |
| 1065 - Casa de Cultura | 342.857,00 | 0,00 | 0,00 | 0,00 |
| 44905100 - Obras e Instalações | 171.428,00 | 0,00 | 0,00 | 0,00 |
| 44905200 - Equipamentos e Material Permanente | 171.429,00 | 0,00 | 0,00 | 0,00 |
| 1169 - Reforma e Acessibilidade em Passeios Públicos | 122.832,00 | 0,00 | 0,00 | 0,00 |
| 44903900 - Outros Serviços de Terceiros - Pessoa Jurídica | 122.832,00 | 0,00 | 0,00 | 0,00 |
| 1170 - Intervenção, Urbanização e Melhoria de Bairros - Plano de Obras das Prefeituras Regionais | 3.700.000,00 | 1.927.296,00 | 1.302.803,37 | 714.030,38 |
| 44903000 - Material de Consumo | 0,00 | 208.000,00 | 101.250,00 | 0,00 |
| 44903900 - Outros Serviços de Terceiros - Pessoa Jurídica | 0,00 | 1.119.296,00 | 714.578,56 | 714.030,38 |
| 44905100 - Obras e Instalações | 3.700.000,00 | 600.000,00 | 486.974,81 | 0,00 |
| 1193 - Obras e Serviços nas Áreas de Riscos Geológicos | 1.631.213,00 | 0,00 | 0,00 | 0,00 |
| 44905100 - Obras e Instalações | 1.631.213,00 | 0,00 | 0,00 | 0,00 |
| 1203 - E2662 - Revitalização da Praça Mãe Preta - Vila Curuçá | 200.000,00 | 200.000,00 | 0,00 | 0,00 |
| 44903900 - Outros Serviços de Terceiros - Pessoa Jurídica | 200.000,00 | 200.000,00 | 0,00 | 0,00 |
| 1204 - E2661 - Revitalização da Praça Francisco Pereira - Vila Curuçá | 200.000,00 | 200.000,00 | 0,00 | 0,00 |
| 44903900 - Outros Serviços de Terceiros - Pessoa Jurídica | 200.000,00 | 200.000,00 | 0,00 | 0,00 |
| 1291 - E790 - Readequação de Espaço Público, Localizado na Rua Amilcare Forghieri em Itaim Paulista | 100.000,00 | 100.000,00 | 0,00 | 0,00 |
| 44903900 - Outros Serviços de Terceiros - Pessoa Jurídica | 100.000,00 | 100.000,00 | 0,00 | 0,00 |
| 1311 - E2846 - Readequação de Próprio Público na Rua Peroba Rosa, Nº 65, Vila Curuçá | 1.000.000,00 | 1.000.000,00 | 0,00 | 0,00 |
| 44903900 - Outros Serviços de Terceiros - Pessoa Jurídica | 1.000.000,00 | 1.000.000,00 | 0,00 | 0,00 |
| 1333 - E1589 - Melhorias, Consertos e Readequações nos Equipamentos Públicos da Região do Itaim Paulista | 500.000,00 | 0,00 | 0,00 | 0,00 |
| 44903900 - Outros Serviços de Terceiros - Pessoa Jurídica | 500.000,00 | 0,00 | 0,00 | 0,00 |
| 1343 - E58 - Reforma dos Vestiários, Implantação de ATI e Mesas para Jogos de Dama no Campo do Cruzeirinho, Localizado entre as Ruas Cotinga X Taperá X Cambacica, na Vila Nova Curuçá | 80.000,00 | 80.000,00 | 0,00 | 0,00 |
| 44903900 - Outros Serviços de Terceiros - Pessoa Jurídica | 80.000,00 | 80.000,00 | 0,00 | 0,00 |
| 1346 - E61 - Micro Pavimentação Asfáltica para Rua na Região da Prefeitura Regional de Itaim Paulista | 200.000,00 | 67.189,90 | 0,00 | 0,00 |
| 44905100 - Obras e Instalações | 200.000,00 | 67.189,90 | 0,00 | 0,00 |



PREFEITURA DO MUNICÍPIO DE SÃO PAULO

Exercício: 2018

EXECUÇÃO ORÇAMENTÁRIA 2018
QUADRO DETALHADO DA DESPESA

Período: 01/01/2018 a 31/12/2018

| | Orçado | Atualizado | Empenhado | Liquidado |
|---|----------------------|----------------------|----------------------|----------------------|
| 1374 - E878 - Melhorias de Bairro, Serviços de Zeladoria, Manutenção e Reforma de Espaços e Áreas Públicas, Serviços Urbanos e Saneamento na Região da Prefeitura Regional do Itaim Paulista | 300.000,00 | 300.000,00 | 0,00 | 0,00 |
| 44903900 - Outros Serviços de Terceiros - Pessoa Jurídica | 300.000,00 | 300.000,00 | 0,00 | 0,00 |
| 1412 - E2955 - Obras e Intervenção no Bairro do Itaim Paulista Atendendo os Municípios | 300.000,00 | 0,00 | 0,00 | 0,00 |
| 44905100 - Obras e Instalações | 300.000,00 | 0,00 | 0,00 | 0,00 |
| 1451 - E2210 - Melhorias de Bairro - Jardim Pantanal - Jardim Helena - Vila Itaim | 150.000,00 | 150.000,00 | 0,00 | 0,00 |
| 44903900 - Outros Serviços de Terceiros - Pessoa Jurídica | 150.000,00 | 150.000,00 | 0,00 | 0,00 |
| 2100 - Administração da Unidade | 17.413.783,00 | 16.472.377,65 | 14.076.694,80 | 13.791.737,39 |
| 31901100 - Vencimentos e Vantagens Fixas - Pessoal Civil | 12.712.617,00 | 11.793.617,00 | 10.048.719,96 | 10.048.719,96 |
| 33903000 - Material de Consumo | 136.834,00 | 107.155,20 | 59.860,01 | 47.413,09 |
| 33903300 - Passagens e Despesas com Locomoção | 271.653,00 | 271.653,00 | 203.739,75 | 163.941,35 |
| 33903900 - Outros Serviços de Terceiros - Pessoa Jurídica | 2.269.371,00 | 2.251.457,50 | 1.847.248,02 | 1.619.535,82 |
| 33904600 - Auxílio-Alimentação | 1.773.308,00 | 1.792.339,83 | 1.738.526,21 | 1.738.526,21 |
| 33904700 - Obrigações Tributárias e Contributivas | 0,00 | 1.372,15 | 1.372,15 | 1.372,15 |
| 33904900 - Auxílio-Transporte | 249.000,00 | 249.000,00 | 172.228,81 | 172.228,81 |
| 44905200 - Equipamentos e Material Permanente | 1.000,00 | 5.782,97 | 4.999,89 | 0,00 |
| 2157 - Administração dos Conselhos Tutelares | 813.184,00 | 849.512,28 | 804.768,24 | 742.919,48 |
| 31901100 - Vencimentos e Vantagens Fixas - Pessoal Civil | 414.479,00 | 414.859,30 | 414.859,30 | 414.859,30 |
| 31901300 - Obrigações Patronais | 82.896,00 | 82.896,00 | 82.591,04 | 71.179,00 |
| 33903000 - Material de Consumo | 6.000,00 | 6.000,00 | 4.412,35 | 3.685,75 |
| 33903300 - Passagens e Despesas com Locomoção | 30.184,00 | 63.177,00 | 63.177,00 | 48.004,29 |
| 33903600 - Outros Serviços de Terceiros - Pessoa Física | 73.892,00 | 73.892,00 | 73.389,56 | 67.316,96 |
| 33903900 - Outros Serviços de Terceiros - Pessoa Jurídica | 159.433,00 | 159.433,00 | 118.886,95 | 91.171,74 |
| 33904600 - Auxílio-Alimentação | 44.300,00 | 47.635,28 | 47.452,04 | 46.702,44 |
| 33904900 - Auxílio-Transporte | 1.000,00 | 619,70 | 0,00 | 0,00 |
| 44905200 - Equipamentos e Material Permanente | 1.000,00 | 1.000,00 | 0,00 | 0,00 |
| 2341 - Manutenção de Vias e Áreas Públicas | 6.397.090,00 | 2.881.467,04 | 2.553.703,46 | 1.403.794,15 |
| 33903000 - Material de Consumo | 600.000,00 | 196.377,04 | 194.697,28 | 54.875,17 |
| 33903900 - Outros Serviços de Terceiros - Pessoa Jurídica | 5.797.090,00 | 2.685.090,00 | 2.359.006,18 | 1.348.918,98 |
| 2367 - Manutenção de Sistemas de Drenagem | 4.146.170,00 | 3.967.170,00 | 2.432.409,78 | 2.077.837,11 |
| 33903900 - Outros Serviços de Terceiros - Pessoa Jurídica | 4.146.170,00 | 3.967.170,00 | 2.432.409,78 | 2.077.837,11 |
| 2705 - Manutenção e Operação de Áreas Verdes e Vegetação Arbórea | 2.309.999,00 | 2.026.317,58 | 1.046.914,75 | 771.012,99 |
| 33903900 - Outros Serviços de Terceiros - Pessoa Jurídica | 2.309.999,00 | 2.026.317,58 | 1.046.914,75 | 771.012,99 |
| 2803 - Manutenção e Operação dos Conselhos e Espaços Participativos Municipais | 3.000,00 | 3.000,00 | 0,00 | 0,00 |
| 33903000 - Material de Consumo | 1.000,00 | 1.000,00 | 0,00 | 0,00 |
| 33903900 - Outros Serviços de Terceiros - Pessoa Jurídica | 1.000,00 | 1.000,00 | 0,00 | 0,00 |
| 44905200 - Equipamentos e Material Permanente | 1.000,00 | 1.000,00 | 0,00 | 0,00 |



PREFEITURA DO MUNICÍPIO DE SÃO PAULO

Exercício: 2018

EXECUÇÃO ORÇAMENTÁRIA 2018
QUADRO DETALHADO DA DESPESA

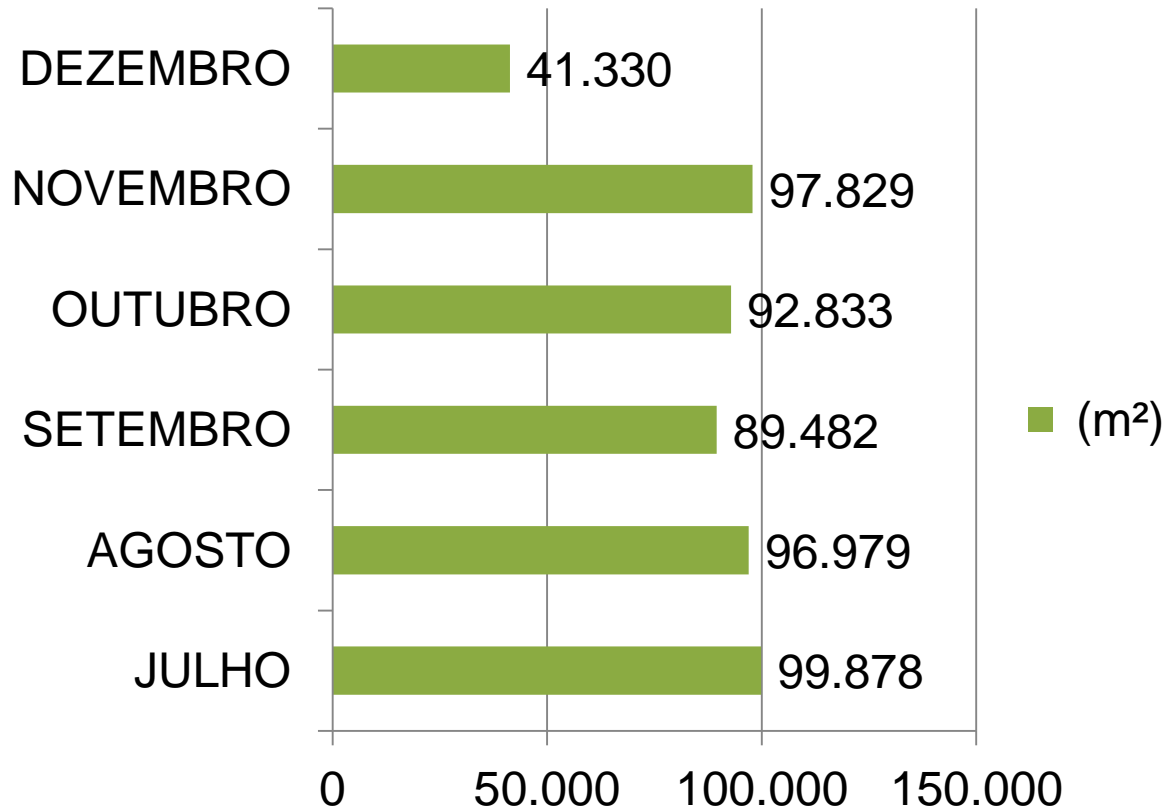
Período: 01/01/2018 a 31/12/2018

| | Orçado | Atualizado | Empenhado | Liquidado |
|---|----------------------|----------------------|----------------------|----------------------|
| 2818 - Aquisição de Materiais, Equipamentos e Serviços de Informação e Comunicação | 101.384,00 | 109.828,18 | 81.073,67 | 45.043,85 |
| 33903000 - Material de Consumo | 1.000,00 | 8.609,05 | 8.609,05 | 0,00 |
| 33903900 - Outros Serviços de Terceiros - Pessoa Jurídica | 98.384,00 | 98.384,00 | 70.629,49 | 45.043,85 |
| 44903900 - Outros Serviços de Terceiros - Pessoa Jurídica | 1.000,00 | 1.000,00 | 0,00 | 0,00 |
| 44905200 - Equipamentos e Material Permanente | 1.000,00 | 1.835,13 | 1.835,13 | 0,00 |
| 2999 - Manutenção de Prédios Administrativos | 1.000,00 | 1.000,00 | 0,00 | 0,00 |
| 33903900 - Outros Serviços de Terceiros - Pessoa Jurídica | 1.000,00 | 1.000,00 | 0,00 | 0,00 |
| 3000 - Aquisição e Construção de Prédios Administrativos | 1.000,00 | 1.000,00 | 0,00 | 0,00 |
| 44903900 - Outros Serviços de Terceiros - Pessoa Jurídica | 1.000,00 | 1.000,00 | 0,00 | 0,00 |
| 3002 - Ampliação, Reforma e Requalificação de Prédios Administrativos | 1.000,00 | 1.000,00 | 0,00 | 0,00 |
| 44903900 - Outros Serviços de Terceiros - Pessoa Jurídica | 1.000,00 | 1.000,00 | 0,00 | 0,00 |
| 6354 - Programação de Atividades Culturais | 352.000,00 | 352.000,00 | 0,00 | 0,00 |
| 33903600 - Outros Serviços de Terceiros - Pessoa Física | 1.000,00 | 1.000,00 | 0,00 | 0,00 |
| 33903900 - Outros Serviços de Terceiros - Pessoa Jurídica | 351.000,00 | 351.000,00 | 0,00 | 0,00 |
| Total Geral | 40.366.512,00 | 30.689.158,63 | 22.298.368,07 | 19.546.375,35 |

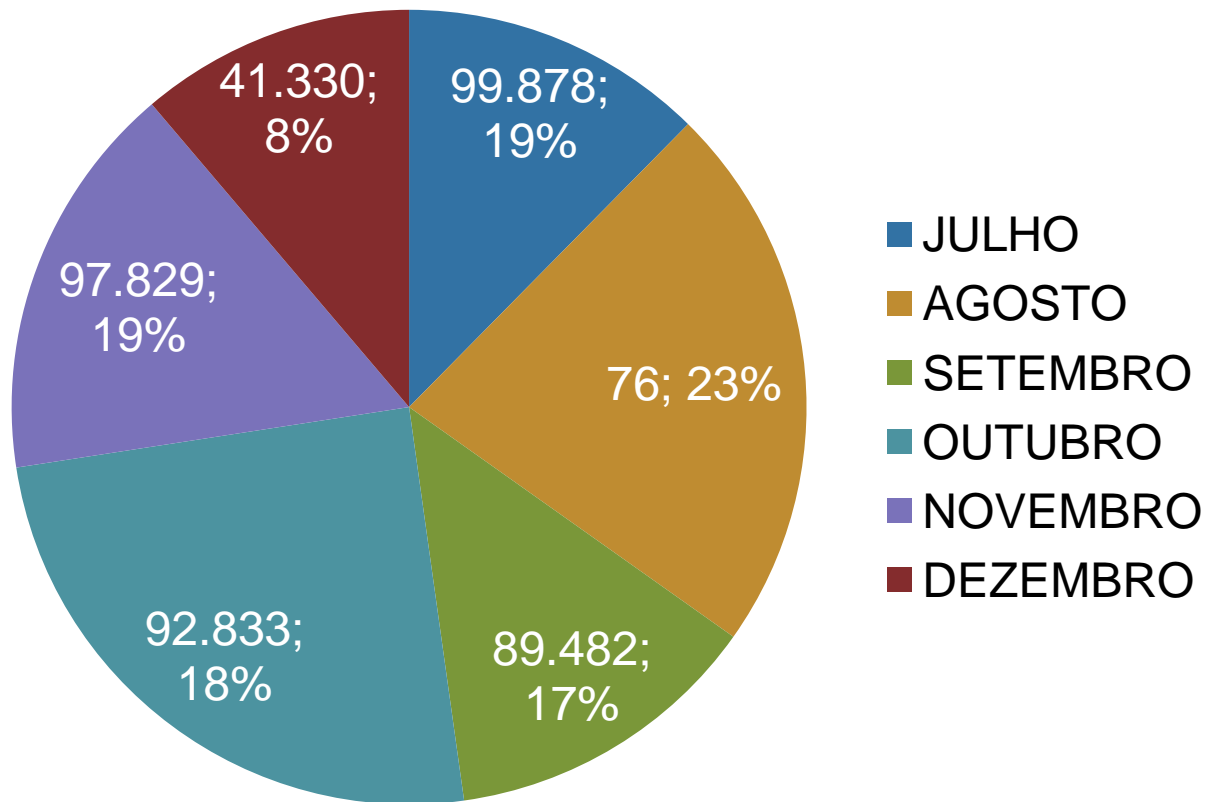
DADOS
CPO



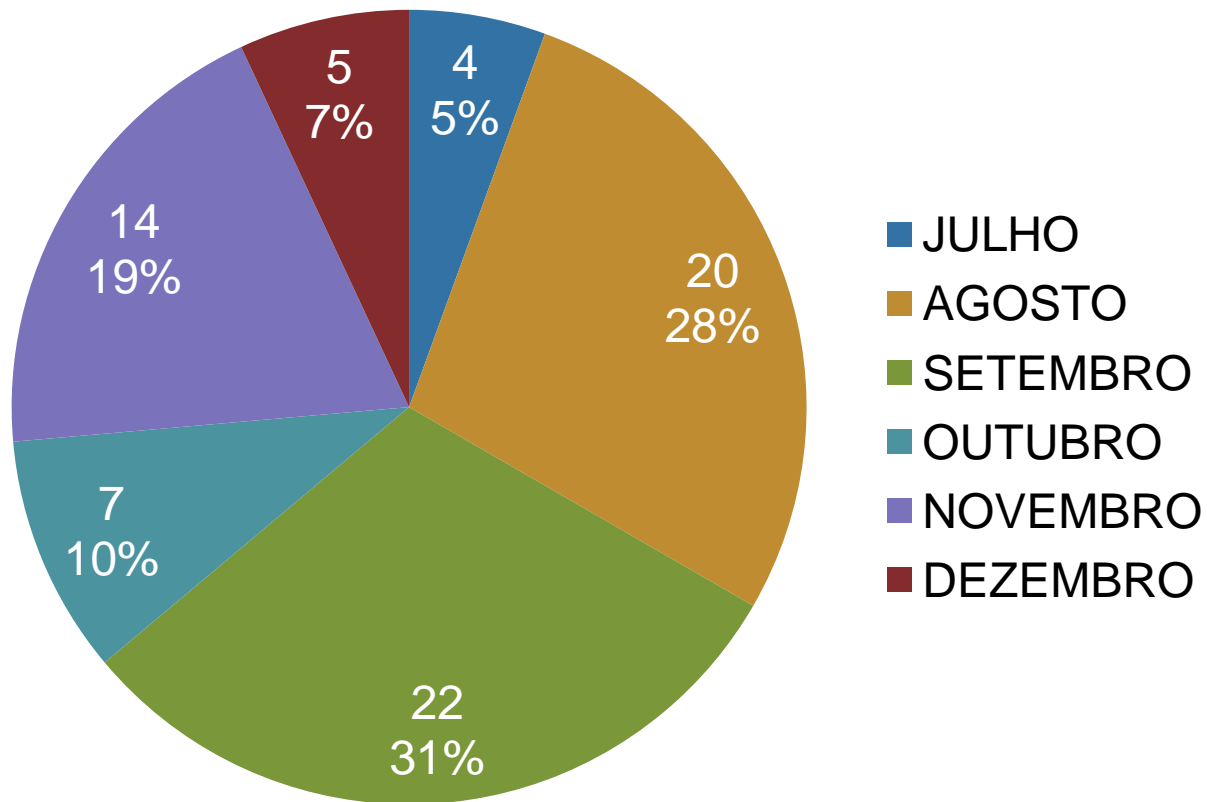
ÁREAS AJARDINADAS



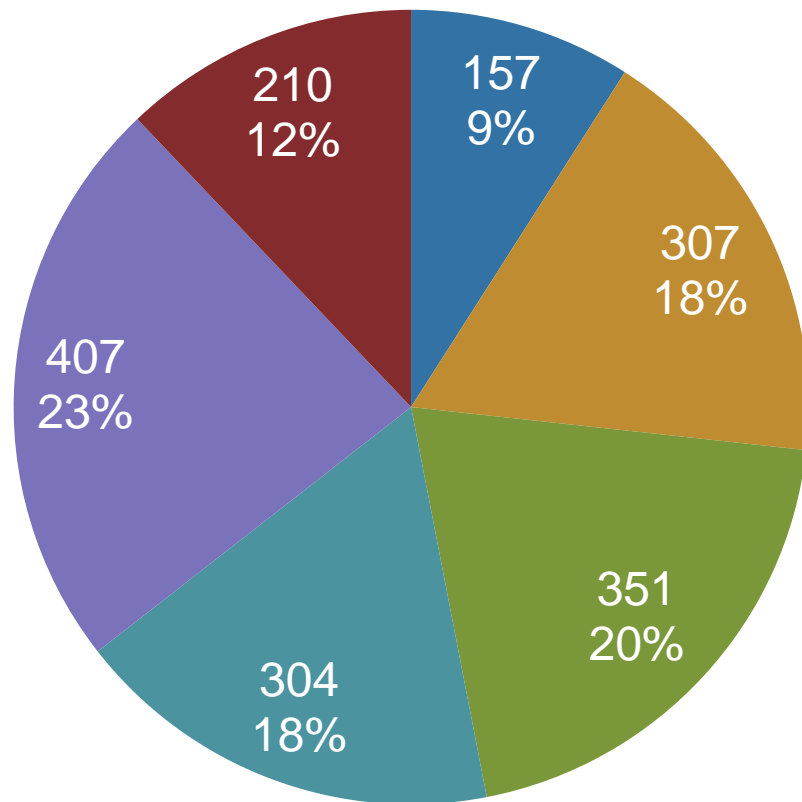
PODA DE ÁRVORES



REMOÇÃO DE ÁRVORES

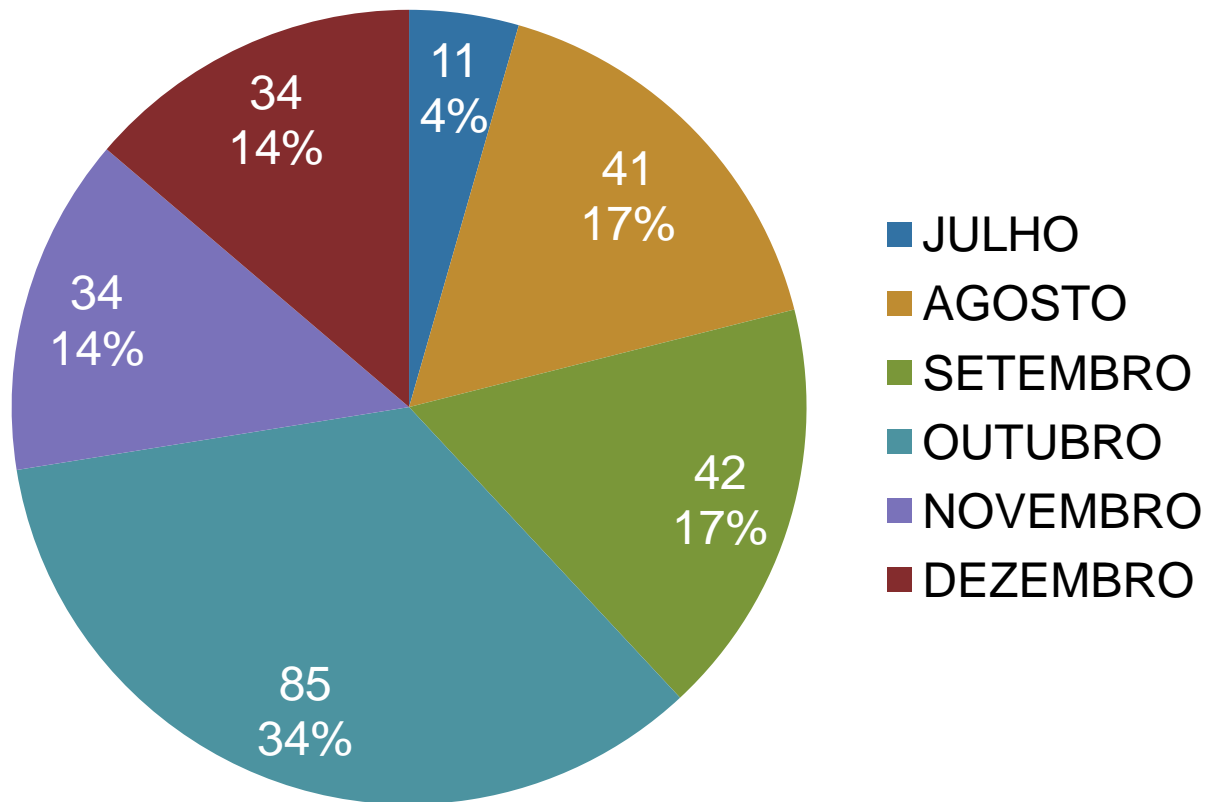


LIMPEZA MECÂNICA

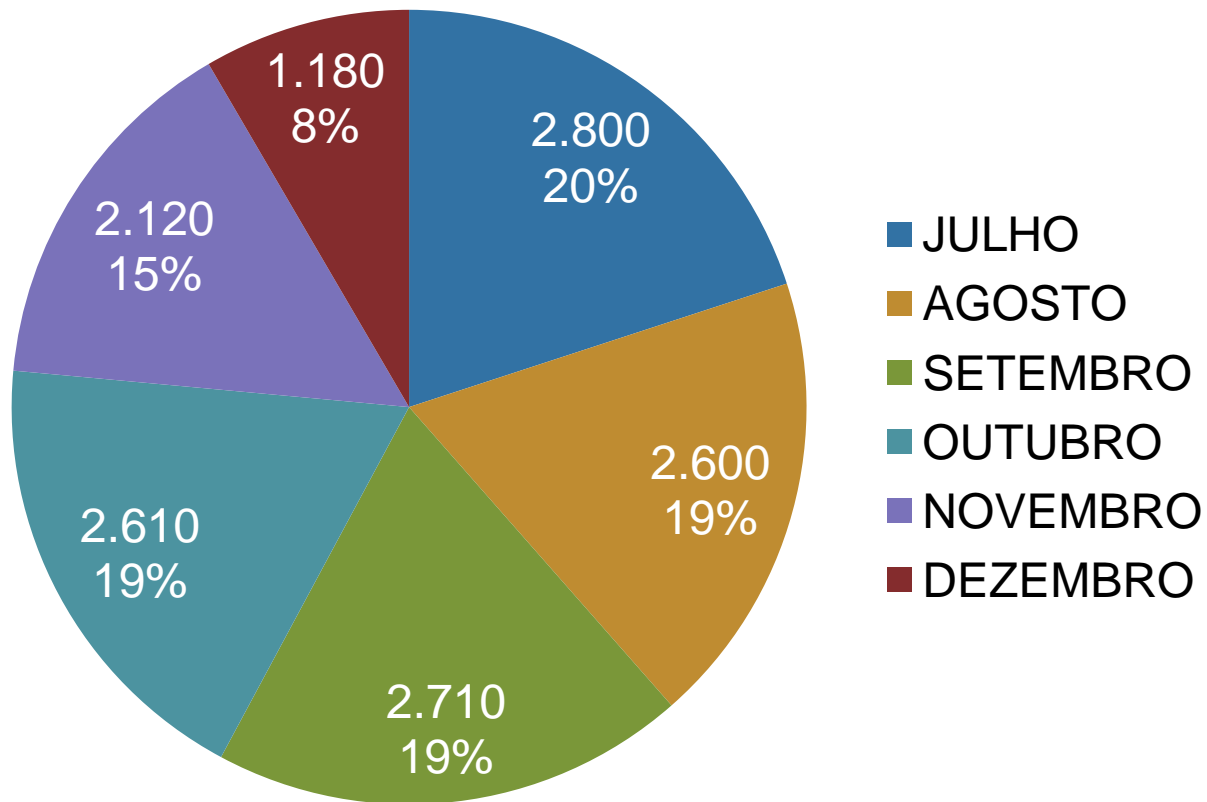


- JULHO
- AGOSTO
- SETEMBRO
- OUTUBRO
- NOVEMBRO
- DEZEMBRO

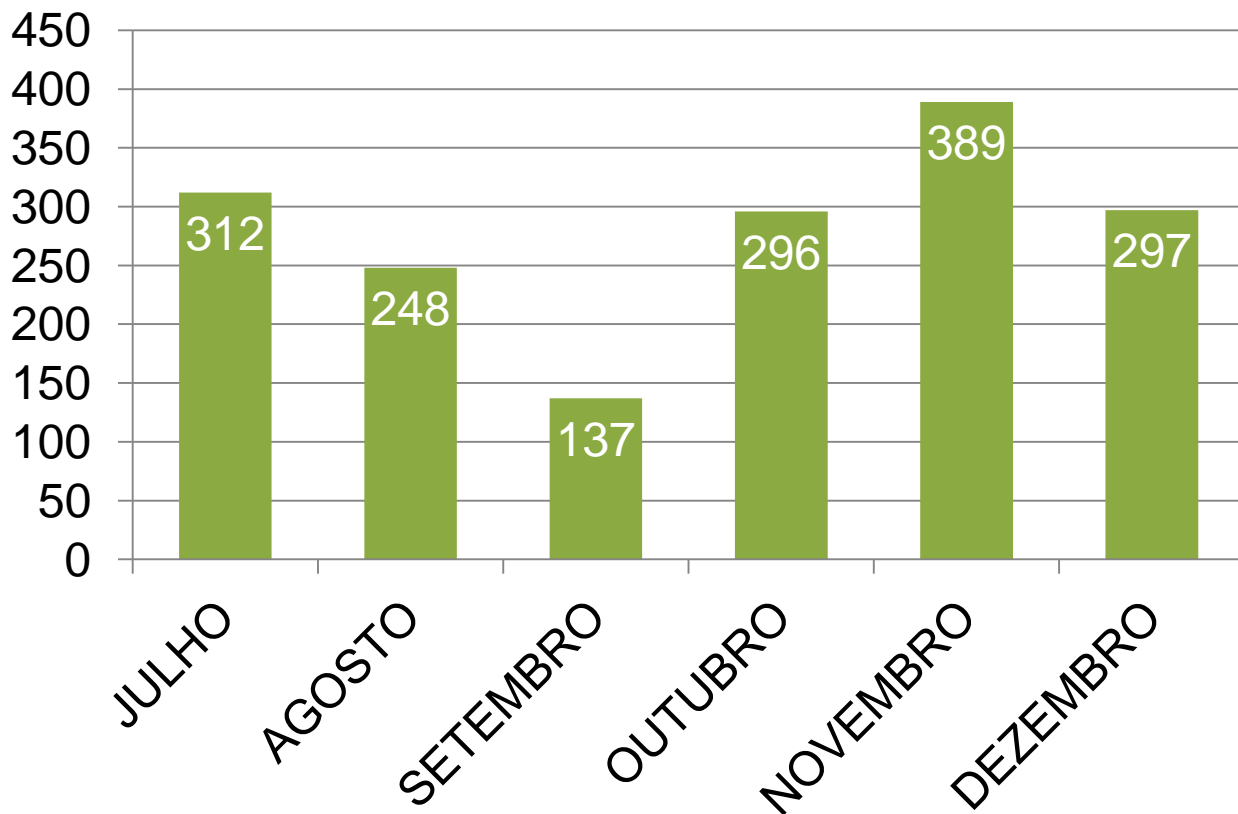
LIMPEZA MECÂNICA (PV)



LIMPEZA MECÂNICA DE CÓRREGO



TAPA BURACO



EMENDAS PARLAMENTARES

| |
|--|
| Praça Dr. Alcimar Pezolito - Reforma |
| Rua Antônio Ribera X Rua Lucas Pacioli – Manutenção |
| Praça Jaguamitanga – Manutenção |
| Praça Lions – Revitalização |
| Praça (Rua Gaivão x Rua Tapera) - Revitalização |
| Aquisição de Aparelhos de ginástica - ATIs |
| Implantação de guias e sarjetas |
| Praça da Virada |
| Praça Rua Areias X Rua Ascenso Gil – Readequação – FUNDURB |



DADOS

CPDU



AÇÕES FISCAIS

(SEGUNDO SEMESTRE 2018)

| | Solicitações | Demandas | Fiscalizações |
|---------------------|---------------------|-----------------|----------------------|
| Em andamento | 1759 | 1594 | 108 |
| Concluídas | 714 | 702 | 576 |

| | | Solicitações | Demandas | Fiscalização |
|-----------------|--------------|---------------------|-----------------|---------------------|
| Julho | Em andamento | 15 | 15 | 3 |
| | Concluídas | 2 | 2 | 11 |
| Agosto | Em andamento | 21 | 17 | 3 |
| | Concluídas | 2 | 4 | 22 |
| Setembro | Em andamento | 23 | 16 | 2 |
| | Concluídas | 0 | 1 | 17 |
| Outubro | Em andamento | 218 | 167 | 5 |
| | Concluídas | 1 | 6 | 20 |
| Novembro | Em andamento | 29 | 18 | 8 |
| | Concluídas | 1 | 8 | 13 |
| Dezembro | Em andamento | 28 | 26 | 2 |
| | Concluídas | 0 | 0 | 6 |

| MPL | | Solicitações | Demandas | Fiscalização |
|-----------------|--------------|--------------|----------|--------------|
| Julho | Em andamento | 15 | 15 | 1 |
| | Concluídas | 2 | 5 | 20 |
| Agosto | Em andamento | 21 | 47 | 5 |
| | Concluídas | 2 | 5 | 71 |
| Setembro | Em andamento | 23 | 16 | 2 |
| | Concluídas | 0 | 1 | 17 |
| Outubro | Em andamento | 218 | 221 | 3 |
| | Concluídas | 1 | 230 | 53 |
| Novembro | Em andamento | 29 | 51 | 6 |
| | Concluídas | 1 | 2 | 34 |
| Dezembro | Em andamento | 28 | 32 | 7 |
| | Concluídas | 0 | 2 | 14 |

| FDO | | Solicitações | Demandas | Fiscalização |
|-----------------|--------------|--------------|----------|--------------|
| Julho | Em andamento | 23 | 20 | 5 |
| | Concluídas | 1 | 2 | 7 |
| Agosto | Em andamento | 38 | 41 | 3 |
| | Concluídas | 2 | 5 | 24 |
| Setembro | Em andamento | 15 | 14 | 8 |
| | Concluídas | 3 | 4 | 17 |
| Outubro | Em andamento | 216 | 178 | 8 |
| | Concluídas | 420 | 373 | 19 |
| Novembro | Em andamento | 41 | 35 | 7 |
| | Concluídas | 1 | 6 | 17 |
| Dezembro | Em andamento | 20 | 19 | 4 |
| | Concluídas | 0 | 3 | 8 |



DADOS
PRAÇA DE
ATENDIMENTO

| Tipo de Atendimento | Jan | Fev | Mar | Abr | Mai | Jun | Jul | Ago | Set | Out | Nov | Dez | Total |
|--|-------------|--------------|--------------|--------------|--------------|--------------|--------------|--------------|--------------|--------------|--------------|--------------|---------------|
| Autuação Externa (emissão de guias e autuação de processos) | 50 | 59 | 101 | 108 | 104 | 174 | 88 | 80 | 127 | 156 | 124 | 124 | 1.295 |
| Cartão SUS (cadastramento e emissão de cartão) | | | | 4 | 15 | 4 | 5 | | | | | 9 | 37 |
| CCM (Inscrição, Alteração, Cancelamento, Validação, emissão de FDC) | 109 | 54 | 81 | 274 | 256 | 189 | 283 | 67 | 183 | 178 | 190 | 78 | 1.942 |
| Certidão (Via Web) | 30 | 27 | 50 | 30 | 67 | 61 | 44 | 46 | 76 | 110 | 75 | 43 | 659 |
| DAMSP Eletrônica (TFE, TFA, ISS, etc. pertinentes às SF e SMPR) | 28 | 31 | 48 | 40 | 80 | 39 | 147 | 507 | 322 | 253 | 226 | 63 | 1.784 |
| Dívida Ativa (IPTU E CCM) | 641 | 918 | 880 | 1.013 | 891 | 842 | 928 | 828 | 748 | 673 | 595 | 766 | 9.723 |
| IPTU (2ª via de NL, parcelas, atualização cadastral, etc) | 1019 | 1.971 | 1.408 | 1.745 | 1.488 | 1.310 | 1.128 | 938 | 1.725 | 1.521 | 1.458 | 1.405 | 17.116 |
| Outros Serviços que não constam da lista | 657 | 1.401 | 1.004 | 1.054 | 1.198 | 803 | 325 | 296 | 497 | 752 | 464 | 620 | 9.071 |
| PPI (consulta, 2ª via de parcelas) | 1118 | 1.796 | 1.407 | 1.943 | 1.566 | 1.570 | 1.190 | 491 | 1.254 | 1.160 | 957 | 1.511 | 15.963 |
| Rebaixamento de Guias (solicitação inicial) | 14 | 9 | 25 | 9 | 37 | 15 | 3 | 9 | 1 | 1 | 2 | 8 | 133 |
| SAIP (Solicitação de Ampliação de Iluminação Pública - pedido inicial) | 14 | 26 | 36 | 76 | 99 | 17 | 20 | 9 | 3 | 6 | 3 | 29 | 338 |
| Senha Web (desbloqueio, consultas) | 801 | 997 | 1.057 | 1.922 | 1.110 | 1.009 | 717 | 573 | 563 | 584 | 473 | 506 | 10.312 |
| SIGRC (solicitações gerais) | 174 | 153 | 202 | 302 | 220 | 402 | 239 | 367 | 496 | 409 | 247 | 178 | 3.389 |
| TID (diversos) | 46 | 144 | 204 | 170 | 159 | 9 | 2 | | 14 | | | | 748 |
| TOTAL | 4701 | 7.586 | 6.503 | 8.690 | 7.290 | 6.444 | 5.119 | 4.211 | 6.009 | 5.803 | 4.814 | 5.340 | 72.510 |